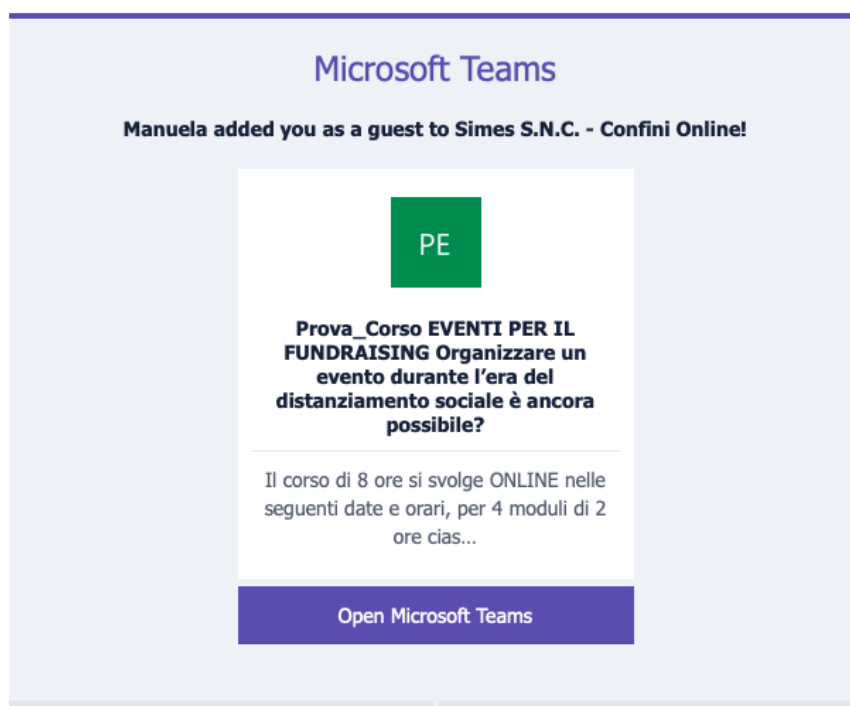




Eccoci qui, bentrovata/o,  
scaldiamo i motori per l'avvio del Corso di Formazione di ConfiniOnline.

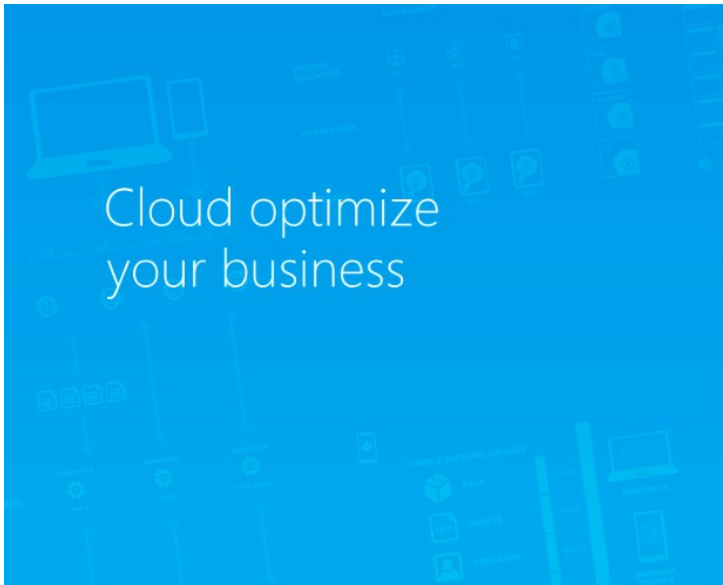
Abbiamo scelto la piattaforma Teams di Microsoft per gestire la formazione online, essa ci permette un'altissima qualità di fruizione e ci da la possibilità di creare una vera e propria stanza virtuale del Corso per interazioni offline e online, immaginate che abbiamo aperto un'officina per questo corso: dove costruiremo insieme la nostra formazione.

A breve dunque ti arriverà una mail da Microsoft Teams segnalandoti che ConfiniOnline ti ha aggiunto come ospite al Gruppo di questo Corso, ecco come ti arriverà tale comunicazione:



Ti chiediamo di Cliccare su “Open Microsoft Teams” e di seguire le indicazioni che ti vengono fornite per registrarti.

Se nella tua o in altre organizzazioni hai già fruito di Teams (se hai un account di Skype non professionale ti chiediamo di usare un'altra mail) potrai confermare quell'id, o crearne uno nuovo indicando che lo userai per lavoro (utilizzando il tuo indirizzo mail o creandone uno apposito con dominio “onmicrosoft.com”).



### Creare un account Microsoft

Verrà usato per accedere alle risorse nell'organizzazione Simes S.N.C. - Confini Online e alle applicazioni di Microsoft.

Minimo 8 caratteri (maiuscole/minuscole).

Nome visualizzato:

Il sistema ti chiederà di scegliere o inserire la Password, salvala o trascrivitela per non dimenticarla ed essere comodo/a nelle future sessioni. Nel campo "Nome visualizzato" ti chiediamo di inserire il tuo nome e cognome.

Ti verrà inviato per mail un codice numerico di verifica per formalizzare l'iscrizione.

Ci siamo quasi: Accetta le operazioni in quanto è ConfiniOnline che gestisce il gruppo del Corso:

Microsoft

servizioutenti@confinionline.it

### Verifica le autorizzazioni

**S**

**Simes S.N.C. - Confini Online**  
confinionline.onmicrosoft.com

**Questa risorsa non è condivisa da Microsoft.**

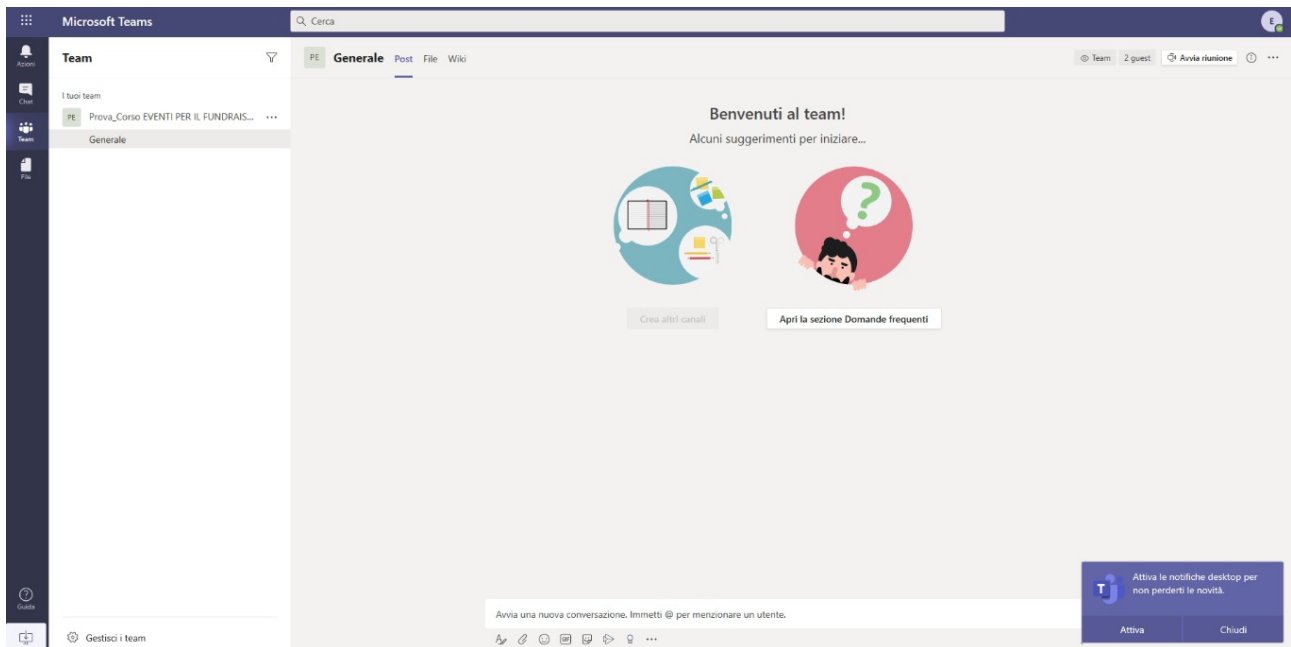
L'organizzazione Simes S.N.C. - Confini Online vorrebbe eseguire queste operazioni:

- ✓ Accesso per conto dell'utente
- ✓ Lettura del nome, dell'indirizzo di posta elettronica e della foto dell'utente

Accettare solo se si ritiene attendibile Simes S.N.C. - Confini Online. Se si accetta, si consente a questa organizzazione di accedere ai propri dati e di elaborarli per creare, controllare e amministrare un account in base ai rispettivi criteri. **Simes S.N.C. - Confini Online non ha fornito alcun collegamento alla rispettiva informativa sulla privacy per la verifica da parte dell'utente.** Simes S.N.C. - Confini Online può registrare informazioni sull'accesso dell'utente. È possibile rimuovere queste autorizzazioni all'indirizzo <https://myapps.microsoft.com/confinionline.onmicrosoft.com>

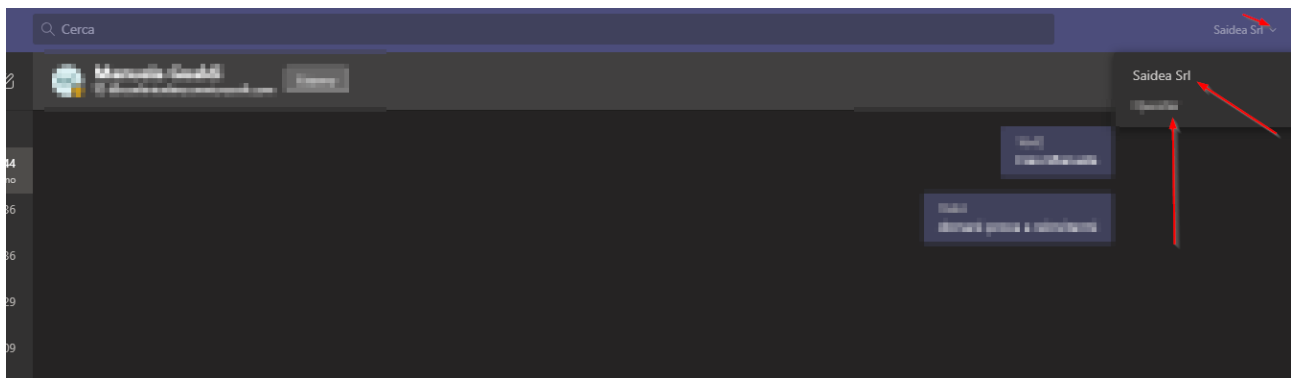
Il sistema ti chiederà poi se vuoi scaricarti la App di Microsoft Teams. E' molto chiara ed efficace dunque noi ti consigliamo di farlo, ma puoi usare l'applicazione anche direttamente dal Web.

Ora sei un membro del Gruppo, procedi nei vari passaggi successivi cliccando “Continua” e “Avanti” fino a quando vedrai questa schermata:

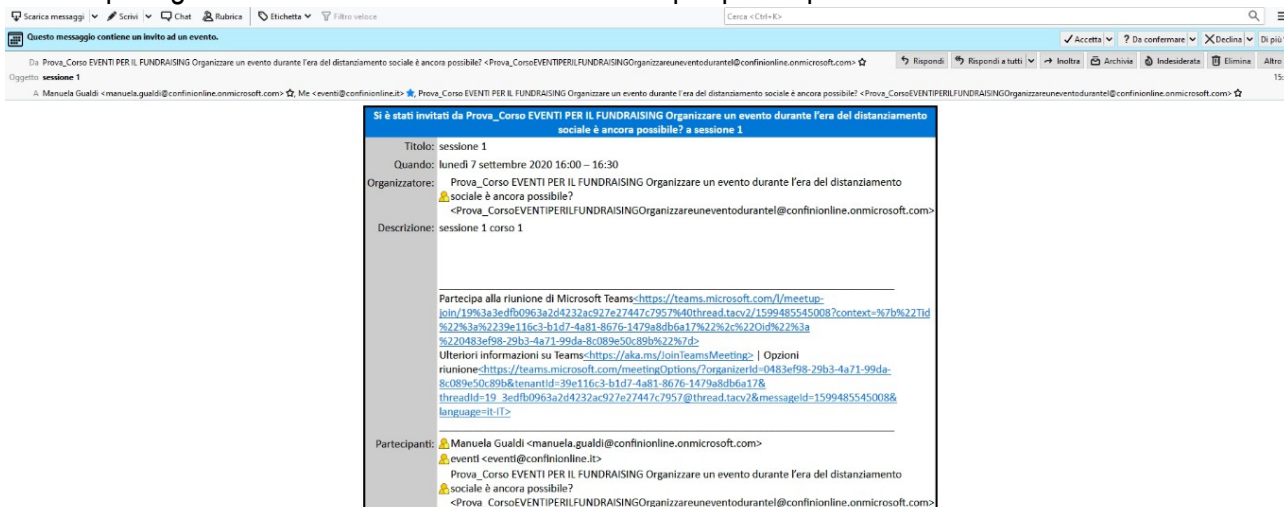


Puoi diletarti a scoprire lo strumento, noi ti consigliamo semplicemente di connetterti alcuni minuti prima del corso, scopriremo lo strumento insieme durante le sessioni formative che ti verranno ricordate via mail.

Se hai già un Account Teams e lo usi già con un'altra realtà, ricordati all'ingresso per le nostre sessioni, di flaggare la scelta “ConfiniOnline” dove qui è indicata “Saidea”:

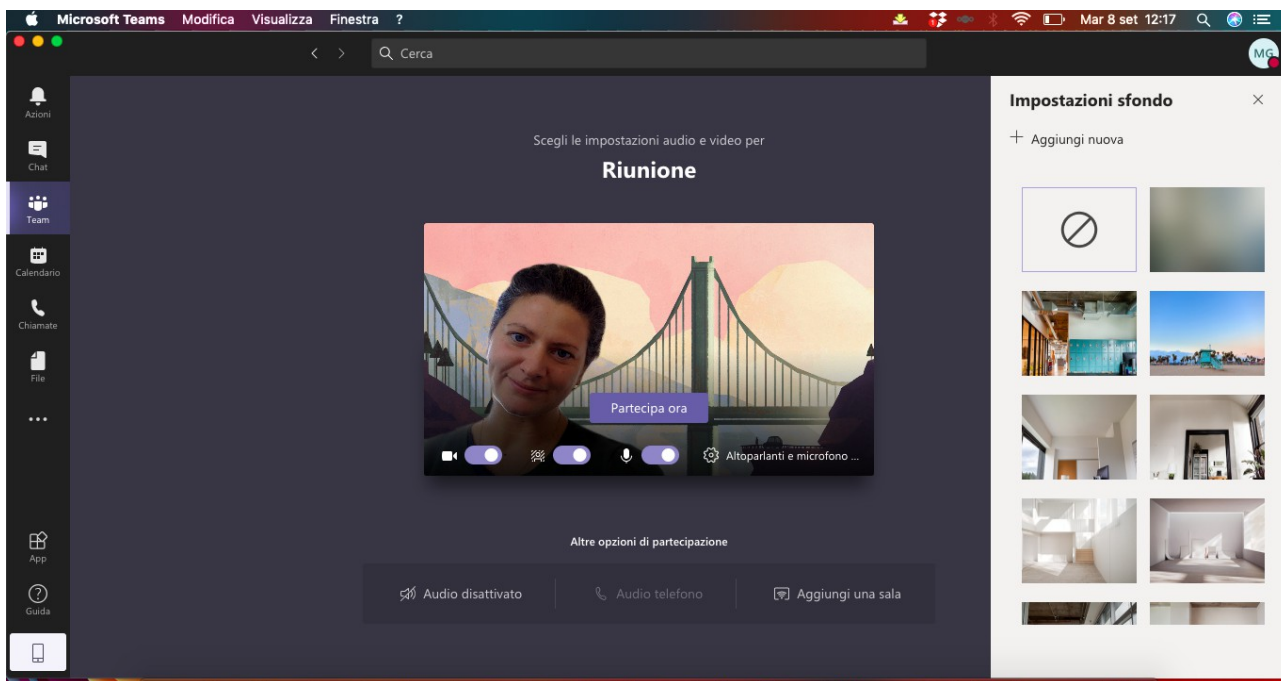


Il giorno della lezione, dieci minuti prima dell'ora di avvio, ti chiediamo di connetterti a Teams entrando nell'applicazione Web e in quella che ti sei scaricata/o, oppure planandoci dalla mail di invito che riceverai per ogni sessione cliccando sul link dedicato per partecipare:

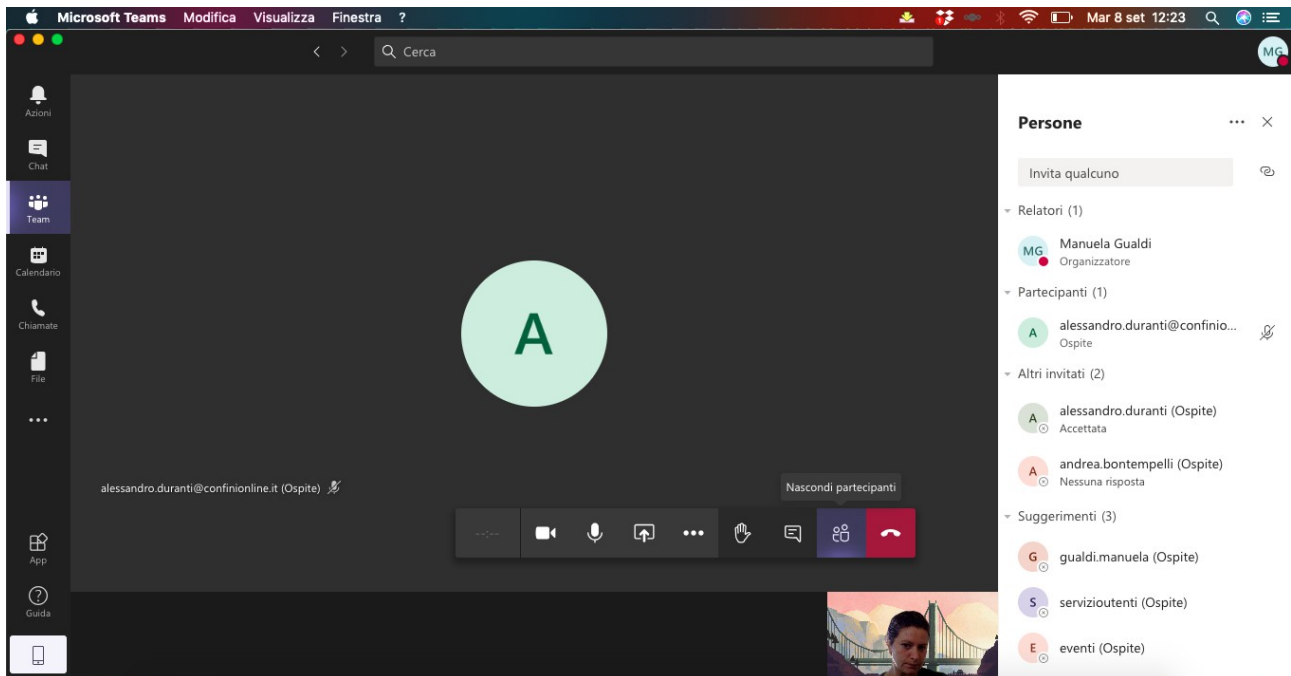


Teams non è supportato dal Browser Mozilla Firefox ed ha delle limitazioni per Safari, ti chiediamo di usare quindi Google Chrome, Microsoft Edge o Internet Explorer.

Durante la sessione avrai a disposizione varie possibilità per interagire: ti chiediamo di cliccare su "Partecipa Ora" con l'audio disattivato se l'opzione non è già impostata e di scegliere lo sfondo che più ti piace se vuoi sostituire il reale:



Durante la riunione potrai (in ordine di visualizzazione): attivare e disattivare l'audio e il video, condividere lo schermo o dei documenti, chiedere di intervenire cliccando la mano, scrivere in chat, mostrare l'elenco dei partecipanti e infine abbandonare la riunione. Ecco la schermata che vedrai:



Per qualsiasi richiesta, domanda, informazione e dubbio puoi trovarmi quasi sempre online nel nostro Team, contattami lì oppure via mail: [manuela.gualdi@confinionline.it](mailto:manuela.gualdi@confinionline.it)

Buona Formazione, ci vediamo in Teams.

Manuela

--

Dott.ssa Manuela Gualdi  
Area Formazione  
ConfiniOnline, un progetto di SIMES S.n.c.  
Sede Legale: Via Villa Maria, 43 - 38123 - Trento (TN)  
Sede operativa: Via Kufstein, 5 - 38121 Trento (TN)  
P.iva/C.F.: 02108970225  
tel: 0461036690 - fax: 04611866411

[manuela.gualdi@confinionline.it](mailto:manuela.gualdi@confinionline.it)  
[www.confinionline.it](http://www.confinionline.it)  
[www.facebook.com/confinionline](https://www.facebook.com/confinionline)

Scopri il [Nuovo Programma Formativo 2020-2021](#)

[Iscriviti alla Newsletter](#) per rimanere aggiornata/o sul Non Profit italiano.